

## بررسی خواص رفتارشناسی، جمع‌شدگی و مکانیکی ملات خودتراکم مسلح به الیاف پلی پروپیلن

محمد شکرچی زاده

سرپرست انستیتو مصالح ساختمانی دانشکده فنی دانشگاه تهران

ایمان مهدی پور

عضو مرکز تحقیقات بتن و ساختمان دانشگاه آزاد قزوین و کارشناس انستیتو مصالح ساختمانی دانشکده فنی دانشگاه تهران  
iman\_civilengineer@yahoo.com

نیکلاس علی لیبر

مدیر پژوهشی انستیتو مصالح ساختمانی دانشکده فنی دانشگاه تهران و عضو هیأت علمی دانشگاه آزاد اسلامی قزوین

### چکیده

با توسعه بتن خودتراکم به‌خاطر قابلیت روانی زیاد آن، امکانات جدیدی در صنعت ساختمان فراهم آمده است. بتن خودتراکم برای تأمین کارپذیری لازم دارای حجم خمیر بیشتر و حجم درشت‌دانه کمتری نسبت به بتن سنتی می‌باشد. از این‌رو مقدار جمع‌شدگی و پتانسیل توسعه ترک به دلیل افزایش تنش‌های کششی ناشی از جمع‌شدگی در بتن خودتراکم نسبت به بتن سنتی افزایش می‌یابد. یک روش بسیار مؤثر در کنترل ترک خوردگی ناشی از جمع‌شدگی، مسلح کردن بتن با الیاف، از جمله الیاف پلی پروپیلن است. الیاف پلی پروپیلن با توزیع تصادفی خود، نیروهای اتصال دهنده‌ای در عرض ترک‌ها ایجاد می‌کنند و به این ترتیب از گسترش آنها جلوگیری می‌کنند. از طرفی استفاده بیش از مقدار بهینه از الیاف باعث کاهش کارپذیری و ایجاد ناهمگنی در بتن می‌شود و این امر استفاده از الیاف را در داخل بتن خودتراکم محدود می‌کند.

از این رو، هدف در این مقاله کنترل پارامتر جمع‌شدگی توسط الیاف پلی پروپیلن (با توجه به حفظ خواص رئولوژی و کارایی مناسب) در ملات خودتراکم است. می‌توان ملات فوق‌روان را به‌عنوان یک نوع ترکیب سیمانی خودتراکم دسته‌بندی کرد. در حقیقت ارزیابی ویژگی‌های ملات خودتراکم پایه‌ای برای ارزیابی آن ویژگی‌ها در بتن خودتراکم می‌باشد. ۹ طرح اختلاط با مقادیر ۰، ۰/۱، ۰/۳، ۰/۵ و ۰/۷ درصد حجمی الیاف پلی پروپیلن با طول‌های ۶ و ۱۲ میلی‌متر مورد آزمایش قرار گرفته‌اند. به منظور مطالعه جمع‌شدگی از نمودارهای کرنش - جمع‌شدگی ۶ ماهه استفاده گردیده است. به‌علاوه خواص رفتارشناسی نیز توسط آزمایش اسلامپ کوچک و مقاومت فشاری، کششی و خمشی ۲۸ روزه نیز اندازه‌گیری شده است. نتایج آزمایش‌ها نشان می‌دهد که مقدار بهینه الیاف پلی پروپیلن در ملات فوق‌روان برای دستیابی به مشخصات رئولوژی و مکانیکی قابل قبول در کنار کنترل مناسب جمع‌شدگی ۰/۳ درصد حجمی ملات برای هر دو طول ۶ و ۱۲ میلی‌متر می‌باشد.

واژه‌های کلیدی: بتن خودتراکم، ملات خودتراکم، رفتارشناسی، جمع‌شدگی، خصوصیات مکانیکی، الیاف پلی پروپیلن.

## ۱- مقدمه

در دهه‌های اخیر استفاده از بتن خودتراکم به دلیل ویژگی‌هایی نظیر روانی، کارایی زیاد، مقاومت در برابر جداشدگی، عدم نیاز به لرزاندن و سرعت در اجرا رشد روزافزونی داشته و تأثیر بسزایی در صنعت ساختمانی به وجود آورده است. بتن خودتراکم در مقایسه با بتن‌های معمولی که باید لرزانده شوند، دارای

مزیت‌هایی از لحاظ تکنولوژی، اقتصاد و سلامت کارگران است [۲۰]. اما از آنجا که نقطه قوت یک فناوری می‌تواند نقطه ضعف آن نیز باشد در بتن خودتراکم نیز به واسطه تامین روانی، مقدار خمیر سیمان افزایش و مقدار درشت‌دانه نسبت به بتن معمولی کاهش پیدا می‌کند که این امر باعث بروز مشکلاتی در بتن خودتراکم می‌گردد. چراکه یکی از دلایل ضعف این بتن جمع‌شدگی بیش از حد و کاهش شکل‌پذیری آن می‌باشد به نحوی که پس از عبور از بار حداکثر دچار شکست ترد و ناگهانی می‌شود. این امر کاربرد بتن خودتراکم در سازه‌ها به خصوص در مناطق زلزله خیز را دچار مشکل می‌کند [۳].

پس از اینکه بتن عمل‌آوری و خشک شد، به دلیل هیدراتاسیون و کاهش رطوبت تنش‌های کششی به وجود می‌آیند که باعث ایجاد ترک‌های سطحی در بتن می‌شود. اگر به این ترک‌ها که به واسطه جمع‌شدگی گسترش می‌یابند، توجه نشود تبدیل به کانال‌هایی

برای عبور عوامل مخرب خارجی می‌شوند و دوام بتن را در بلندمدت کاهش می‌دهند [۴ و ۵]. این پدیده، به ویژه، در اعضای که دارای سطوح زیاد و در معرض عوامل جوی می‌باشند؛ از قبیل دال‌های کف یا پانلهای پیش ساخته بروز می‌کند [۵].

یک روش بسیار مؤثر در کنترل ترک‌خوردگی ناشی از جمع‌شدگی مسلح کردن بتن با الیاف است. خواصی از الیاف که معمولاً در این مواد مورد توجه واقع می‌شوند عبارت‌اند از تمرکز الیاف، هندسه الیاف، جهت الیاف و توزیع الیاف [۶ و ۷]. افزایش آشکار در مقاومت کششی و شکل‌پذیری و کاهش جمع‌شدگی شناخته شده‌ترین آثار قابل استحصال در ترکیبات مسلح به الیافی‌باشد [۸]. همچنین می‌تواند به افزایش مقاومت برشی [۹] و افزایش مقاومت در برابر بارهای دینامیکی [۱۰] نیز کمک کند. الیافی که به طرز تصادفی درون مخلوط بتن توزیع می‌شوند با پل زدن در عرض ترک‌ها، می‌توانند نیروهای کششی عرض ترک را مهار کرده در نتیجه، از رشد ترک‌ها جلوگیری نمایند. در میان

همه الیافی که امروزه مورد استفاده قرار می‌گیرند الیاف پلی‌پروپیلن یکی از مؤثرترین آنها به حساب می‌آید. زیرا پلی‌پروپیلن نسبتاً ارزان بوده؛ در محیط سیمانی، با PH زیاد، وارد واکنش شیمیایی نمی‌شود؛ و به سادگی در مخلوط بتن پخش می‌گردد.

با افزایش بیش از حد حجم الیاف، با وجود این که مشخصات ترک‌ها به طور قابل ملاحظه‌ای بهبود می‌یابند، مخلوط بتن کارپذیری زیاد خود را از دست می‌دهد [۱۱] و مشکلات بتن‌ریزی افزایش می‌یابد. این مسأله معمولاً حجم هوای محبوس در بتن را افزایش می‌دهد که کاهش مقاومت و عمر بهره‌برداری مصالح را در پی دارد. با افزایش مقدار فوق‌روان‌کننده ممکن است کارپذیری ملات‌های خودتراکم تا حدی بهبود یابد. خاصیت خودتراکمی ملات‌های فوق‌روان‌سلیح به الیاف، قابلیت پرکنندگی زیادی ایجاد می‌کند و مقدار هوای وارد شده به ترکیب سیمانی را به حداقل می‌رساند که افزایش مقاومت و پایداری را به دنبال خواهد داشت. علاوه بر آن کاربرد الیاف در بتن خودتراکم باعث کاهش جدایی دانه‌ها می‌شود زیرا الیاف با تشکیل شبکه‌های توری مانند مانع جداشدن سنگدانه‌ها از یکدیگر می‌شوند [۱۲].

از این رو هدف در این مقاله کنترل پارامتر جمع‌شدگی توسط الیاف پلی‌پروپیلن در ملات خودتراکم و در نهایت دستیابی به مقدار بهینه الیاف مصرفی در بتن خودتراکم با جمع‌شدگی و شکل‌پذیری مناسب در عین خواص رئولوژی قابل قبول می‌باشد. می‌توان ملات خودتراکم را به عنوان یک نوع ترکیب سیمانی خودتراکم دسته‌بندی کرد. از این رو می‌توان خواص رئولوژی (رفتارشناسی) بتن خودتراکم را با تعمیم نتایج آزمایش‌های انجام شده بر روی طرح‌های ملات خودتراکم و با توجه به شباهت‌های بین طرح اختلاط آنها به ویژه از نظر مقدار ریزدانه‌ها، مورد بررسی قرار داد. از طرفی انجام آزمایش بر روی فاز میکرو (ملات) ارزان‌تر و سریع‌تر از فاز ماکرو (بتن) است. در حقیقت ارزیابی ویژگی‌های ملات خودتراکم پایه‌ای برای ارزیابی آن ویژگی‌ها در بتن خودتراکم می‌باشد. به همین منظور ۹ طرح اختلاط ملات با مقادیر ۰، ۰/۱، ۰/۳، ۰/۵ و ۰/۷ درصد حجمی الیاف پلی‌پروپیلن با طول‌های ۶ و ۱۲ میلی‌متر ساخته شد.

اندازه گیری قطر اسلامپ کوچک در مخلوط تازه و منحنی های جمع شدگی ۱۸۰ روزه و مقاومت فشاری و خمشی ۲۸ روزه نمونه های سخت شده در این مقاله به کار رفته است.

## ۲-۳- معرفی دستگاه های آزمایش الف- آزمایش اسلامپ کوچک:

این آزمایش در سال ۱۹۸۸ توسط kantro ابداع گردید و بعدها توسط zhor و bremner در سال ۱۹۹۸ اصلاح گردید [۱۳]. روش کار به این گونه است که یک مخروط (به قطر ۱۰۰ و ۷۰ میلی متر و ارتفاع ۶۰ میلی متر) در مرکز یک سینی تراز قرار می گیرد و بعد از پر کردن به طور کاملاً قائم بلند می شود و مطابق شکل ۲ میانگین گسترش ملات با اندازه گیری دو قطر عمود بر هم به دست می آید [۱۳]. تحقیقات صورت گرفته از طرف Yang و همکارانش نشان می دهد که رابطه خوبی بین تنش تسلیم و اسلامپ کوچک وجود دارد بنابراین به دلیل صرفه جویی در هزینه و زمان می توان به جای اندازه گیری تنش تسلیم توسط رنومتر از دستگاه اسلامپ کوچک در مقیاس ملات استفاده نمود به این ترتیب که با افزایش تنش تسلیم از میزان قطر گسترش ملات کاسته می شود [۱۴ و ۱۵ و ۱۶].

## ب - اندازه گیری جمع شدگی:

اندازه گیری اولیه توسط یک دستگاه مقایسه کننده طول (شکل ۳) برای هر نمونه طبق استاندارد ASTM C490-00 صورت گرفت. پس از این که قرائت های اولیه انجام شدند، نمونه های روی یک میز قرار داده شدند، به طوری که در مقابل تغییر طول مقید نبودند و برای اینکه دما و رطوبت نمونه ها ثابت بماند با یک ورق پلاستیکی پوشانده شدند. اندازه گیری تغییر طول در روزهای اول، دوم، سوم، پنجم و هفتم هفته اول صورت گرفت. پس از هفته اول، تغییر طول نمونه ها تا ۲۸ روز، هر هفته و پس از آن تا ۱۸۰ روز هر ماه اندازه گیری شد.

## ۳- بررسی نتایج آزمایش ها

### ۳-۱- خواص رئولوژی ملات تازه

استفاده از الیاف در ترکیبات سیمانی مانند ملات ها می تواند باعث تغییر خواص رئولوژیکی و کارپذیری آنها شود. از طرفی افزایش کارپذیری ترکیبات سیمانی، تأثیر به سزایی در افزایش

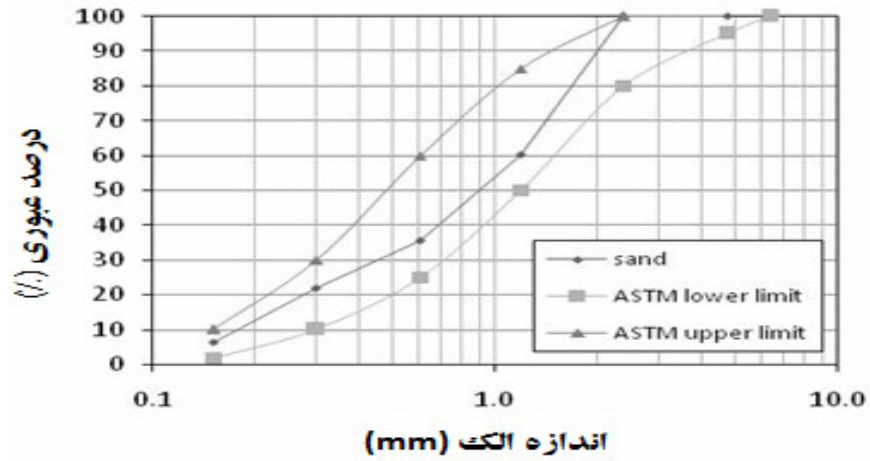
## ۲- برنامه آزمایشگاهی

### ۲-۱- مشخصات مصالح

در تمامی طرح ها از سیمان پرتلند معمولی تیپ ۲ آبیکی و ماسه خوب دانه بندی شده طبق استاندارد ASTM C33، با ضریب نرمی ۲/۷۶، وزن مخصوص ۲/۷، درصد جذب آب ۲/۸ درصد و حداکثر اندازه سنگدانه ۱/۱۸ میلی متر استفاده شده است. منحنی دانه بندی سنگدانه ها در شکل (۱) نشان داده شده است. برای یکسان سازی طرح ها یک نوع فوق روان کننده بر پایه اسید پلی کربسیلیک به کار رفته است. همچنین الیاف پلی پروپیلن آبگریز با دو طول متفاوت ۶ و ۱۲ میلی متر و وزن مخصوص ۹۱۰ Kg/m<sup>3</sup> استفاده شده است.

### ۲-۲- مشخصات طرح اختلاط و روند انجام آزمایش

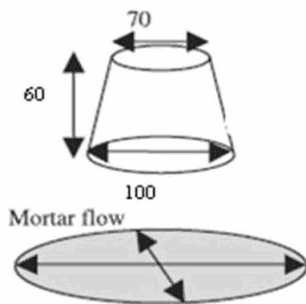
در این تحقیق ۹ طرح اختلاط بتن ریزدانه با درصد های حجمی ۰، ۰/۱، ۰/۳، ۰/۵ و ۰/۷ از الیاف پلی پروپیلن با دو طول متفاوت ۶ و ۱۲ میلی متر مورد بررسی قرار گرفته اند. به دلیل بررسی تأثیر الیاف بر روی خواص رئولوژیکی، جمع شدگی و مکانیکی سایر پارامترها ثابت نگه داشته شده است. به این ترتیب که در همه طرح ها نسبت آب به سیمان ۰/۴ و مقدار سنگدانه ثابت و برابر ۱۱۷۰ Kg/m<sup>3</sup> و عیار سیمان ۷۰۰ Kg/m<sup>3</sup> و مقدار فوق روان کننده ۱ درصد وزن سیمان است. نسبت های طرح اختلاط به طور خلاصه در جدول ۱ آمده است. نمونه ها طبق استاندارد ASTM C192/C 192M-02، ساخت و عمل آوری نمونه های آزمایشی بتن در آزمایشگاه، ساخته شدند. سپس نمونه ها به وسیله یک پارچه خیس پوشانده شده و پس از ۲۴ ساعت عمل آوری در شرایط مرطوب، نمونه ها از قالب های فولادی خارج شدند. در این آزمایش اندازه گیری تغییرات طول نمونه های ۷۵mm × ۷۵mm × ۲۸۵mm طبق استاندارد ASTM C490-00a (استاندارد استفاده از وسیله اندازه گیری تغییرات طول خمیر سیمان، ملات و بتن سفت شده) انجام شد. در نهایت برای بررسی خواص مکانیکی نمونه های فشاری و خمشی




شکل ۱ - نمودار دانه‌بندی ماسه

جدول ۱ - مشخصات طرح اختلاط

نام طرح	اندازه الیاف پلی‌پروپیلن	درصد حجمی الیاف (%)	مقدار الیاف (kg/m <sup>3</sup> )
CM	طرح شاهد فاقد الیاف	0	0
S1	6 (mm)	0/1	0/9
S2	6 (mm)	0/3	2/7
S3	6 (mm)	0/5	4/5
S4	6 (mm)	0/7	6/3
L1	12 (mm)	0/1	0/9
L2	12 (mm)	0/3	2/7
L3	12 (mm)	0/5	4/5
L4	12 (mm)	0/7	6/3



شکل ۲- ابعاد مخروط اسلامپ کوچک



شکل ۳- اندازه‌گیری کرنش جمع‌شدگی نمونه‌ها

این، همچنان افزودن الیاف در کنترل جمع‌شدگی ملات‌هایی که در خواص رئولوژی نتایج ضعیفی دارند و اصطلاحاً ناپایدار هستند، مؤثر است. بنابراین می‌توان چنین نتیجه گرفت که رابطه‌ای مستقیم میان پایداری ملات و کنترل جمع‌شدگی آن به وسیله الیاف بر قرار است. با در نظر گرفتن مطلب فوق و بررسی نتایج ارائه شده در جدول ۲، به منظور یافتن طرحی با پایداری و روانی مناسب و نیز کنترل جمع‌شدگی، مجدداً مقدار ۰/۳ درصد مقدار بهینه الیاف در ملات فوق‌روان تعیین می‌گردد.

در شکل ۷-الف اطلاعات مربوط به کرنش جمع‌شدگی نمونه‌های ملات مسلح به الیاف پلی‌پروپیلن ۶ و ۱۲ میلی‌متری در ۱۸۰ روزگی به صورت مقایسه‌ای ارائه شده است. با توجه به این شکل الیاف ۶ میلی‌متری توانایی بیشتری در کنترل جمع‌شدگی دارند. زیرا با نسبت ثابت حجمی الیاف، میزان توزیع و پراکندگی الیاف ۶ میلی‌متری نسبت به الیاف ۱۲ میلی‌متری بیشتر بوده و در نتیجه الیاف ۶ میلی‌متری در ایجاد پدیده پل زدن، انتقال و توزیع تنش‌های کششی موفق‌تر عمل کرده که این مطلب باعث ایجاد توانایی بیشتر در کنترل جمع‌شدگی می‌گردد.

این موضوع به بیان دیگر در شکل ۷-ب نیز قابل مشاهده می‌باشد. طوری که الیاف ۶ میلی‌متری به میزان ۴۰ درصد جمع‌شدگی را نسبت به نمونه شاهد کاهش داده است به عبارت دیگر افت جمع‌شدگی ناشی از حضور الیاف در نمونه‌های مسلح شده به الیاف ۶ میلی‌متری تقریباً دو برابر نمونه‌ای مسلح شده با الیاف ۱۲ میلی‌متری می‌باشد.

### ۳-۳- خواص مکانیکی

#### الف - مقاومت فشاری

تحلیل نتایج آزمایش‌های مکانیکی نشان می‌دهد که افزودن الیاف، نه تنها تأثیر چندانی بر مقاومت فشاری ملات خودتراکم نمی‌گذارد، بلکه افزایش بیش از حد الیاف، مقاومت فشاری نمونه‌ها را کاهش خواهد داد. البته این امر با توجه به عملکرد ضعیف الیاف در برابر فشار قابل پیش‌بینی است. در این تحقیق، مقاومت فشاری ۲۸ روزه نمونه‌ها با ۰/۱ و ۰/۳ درصد الیاف در هر دو اندازه، تغییرات ناچیزی را نسبت به نمونه شاهد (شکل ۸) نشان می‌دهد. با افزایش طول و مقدار درصد الیاف باعث می‌شود که مقاومت فشاری افت چشمگیری پیدا می‌کند. این مسأله، چنان‌که

امکان استفاده از الیاف در بتن دارد. بنابراین، استفاده از مقدار بهینه الیاف در ساخت ملات‌های فوق‌روان مسلح به الیاف، می‌تواند باعث به دست آمدن ترکیبی با کارپذیری و روانی مناسب گردد. برای بررسی تغییرات این پارامتر و تأثیر مقدار الیاف بر آن از آزمایش اسلامپ کوچک جهت تعیین تنش تسلیم استفاده شد.

نتایج آزمایش نشان می‌دهد که در یک نسبت آب به سیمان ثابت، استفاده از الیاف در بتن ریزدانه خودتراکم باعث کاهش قطر اسلامپ کوچک یا به عبارتی افزایش تنش تسلیم آن می‌گردد. اما دو برابر طول الیاف در یک درصد ثابت تأثیری چندانی بر تنش تسلیم ندارد. شدن این مسأله در شکل ۵ قابل ملاحظه است. نتایج آزمایش مینی اسلامپ برای طرح‌های حاوی ۰/۵ و ۰/۷ درصد نشان می‌دهد که با افزایش بیش از حد مقدار الیاف، ملات کارپذیری مناسب خود را از دست داده و همان‌طور که در شکل ۴ مشاهده می‌گردد به صورت مخلوطی کاملاً ناپایدار درآمده و پدیده گلوله‌ای شدن الیاف اتفاق می‌افتد درحالی‌که با اضافه کردن مقدار کم الیاف، مثلاً ۰/۱ درصد، تفاوت قابل ملاحظه‌ای با طرح شاهد ایجاد نمی‌کند. شکل ۵ نشان می‌دهد که در این تحقیق، مقدار بهینه الیاف برای حفظ کارایی بتن (تامین روانی و تنش تسلیم مناسب) در حدود ۰/۳ درصد برای هر دو طول ۶ و ۱۲ میلی‌متر می‌باشد.


### ۳-۲- جمع‌شدگی غیر مقید ملات سخت شده

شکل ۶ کرنش جمع‌شدگی نمونه‌های ساخته شده با درصد و طول‌های مختلف الیاف پلی‌پروپیلن را نشان می‌دهد. همان‌طور که مشاهده می‌شود، افزودن الیاف پلی‌پروپیلن در هر دو اندازه ۶ و ۱۲ میلی‌متری و با مقادیر کم‌تر از ۰/۳ درصد باعث کاهش میزان جمع‌شدگی ملات خودتراکم می‌گردد. این جمع‌شدگی شامل دو جمع‌شدگی خودبخودی (جمع‌شدگی خود بخودی هنگامی به وجود می‌آید که بتن در هنگام هیدراتاسیون به دلیل واکنش‌های شیمیایی آب از دست برود. این نوع جمع‌شدگی با افزایش مقاومت بتن اهمیت بیشتری پیدا می‌کند) و جمع‌شدگی ناشی از خشک شدن می‌باشد [۱۷ و ۱۸ و ۱۹]. اما افزایش بیشتر مقدار الیاف (بیشتر از مقدار بهینه) الزاماً موجب کاهش بیشتر کرنش‌های ناشی از جمع‌شدگی ملات نخواهد شد. البته با وجود

قبلاً گفته شد، به علت گلوله شدن الیاف رخ می‌دهد. در این حالت نه تنها حضور الیاف کمکی به شرایط مخلوط بتن نمی‌کند بلکه حضور گلوله‌های الیاف فضاهای خالی بین مخلوط بتنی را افزایش داده و با محبوس نمودن هوا، پیوستگی لازم مخلوط را برای بسیج مقاومت فشاری در برابر بارگذاری مختل می‌سازد. بنابراین در انتخاب طول و مقدار مناسب الیاف باید شرایطی را ایجاد کرد تا با حفظ پایداری، مقاومت فشاری کاهش چشمگیری نداشته باشد و از متمرکز شدن الیاف در یک نقطه و در نتیجه تمرکز تنش جلوگیری کرد. زیرا این مسأله باعث شکست ترد در نمونه بتنی می‌گردد.

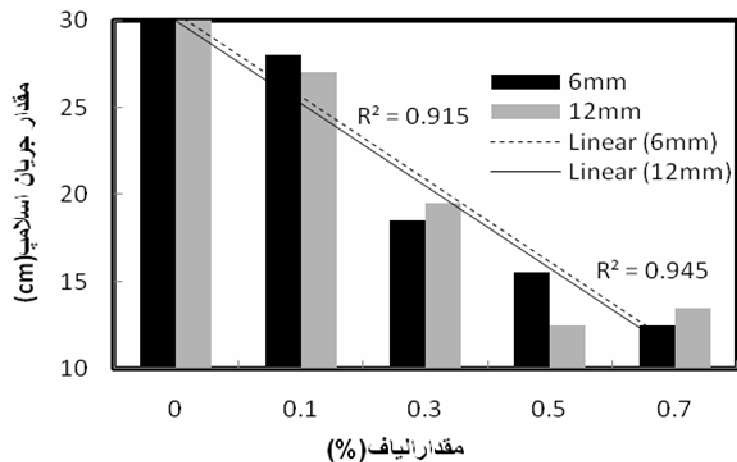
### ب - مقاومت کششی و خمشی

آن چه استفاده از الیاف در بتن را بیش از پیش مورد توجه قرار می‌دهد، در واقع امکان بهبود مقاومت کششی و خمشی است. نتایج آزمایش‌ها نشان می‌دهد که افزایش مقدار الیاف تا میزان

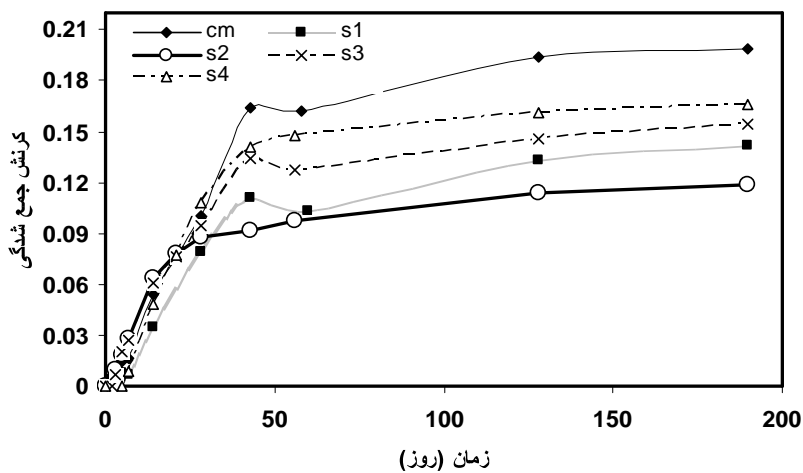


(ج) ۰/۷ درصد الیاف (ب) ۰/۱ درصد الیاف (الف) بدون الیاف

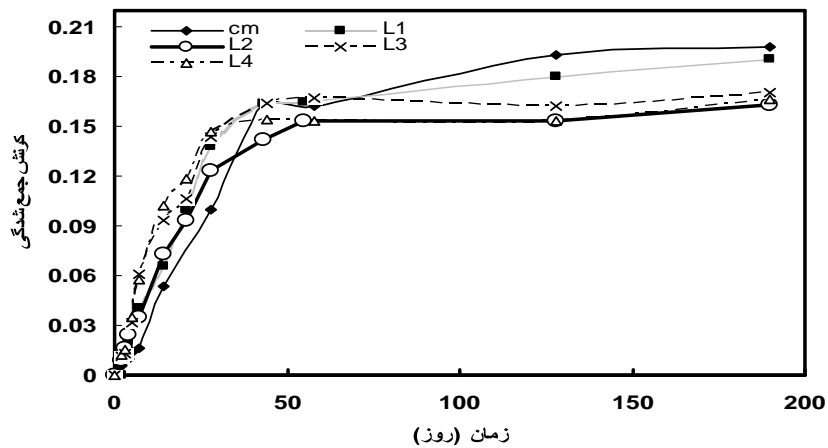
شکل ۴ - پایداری و مقدار الیاف



شکل ۵- نتایج آزمایش اسلامپ کوچک

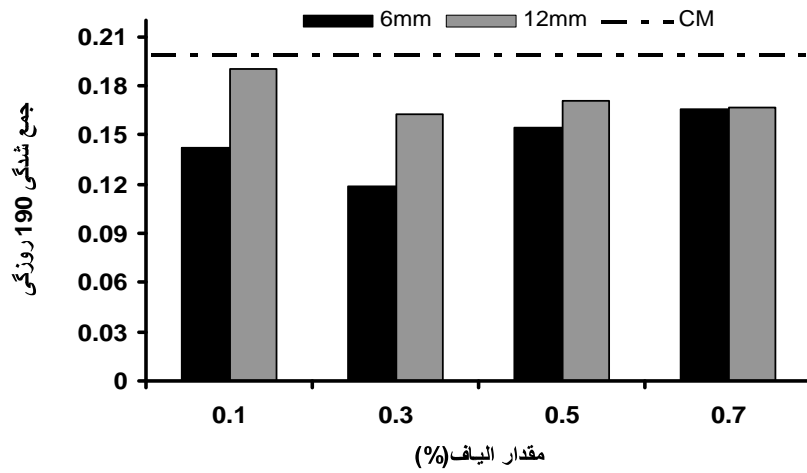


الف) نمونه‌های با الیاف 6mm

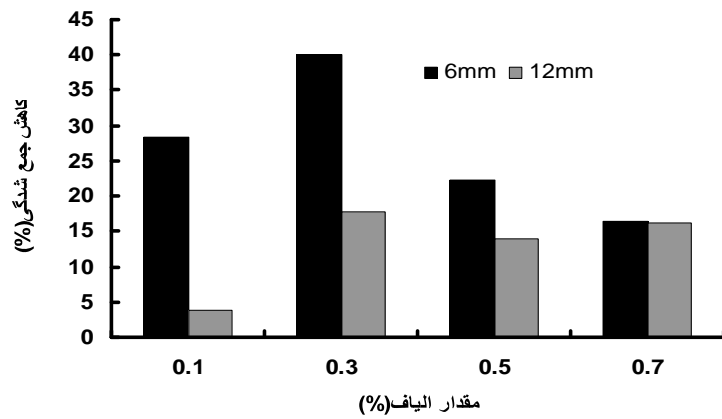


ب) نمونه‌های با الیاف 12mm

شکل ۶- کرنش جمع شدگی در نمونه‌ها

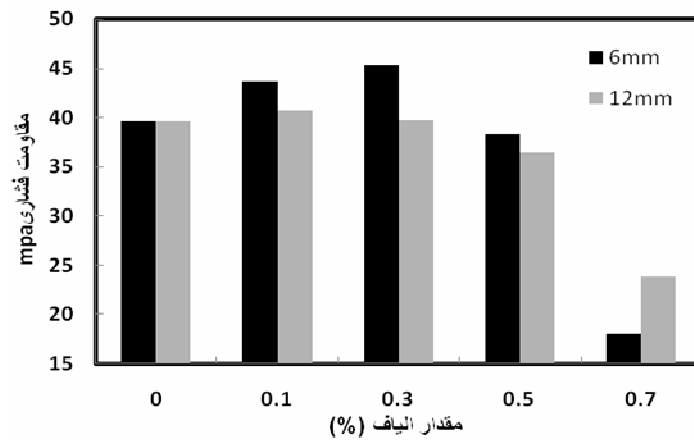


(الف)



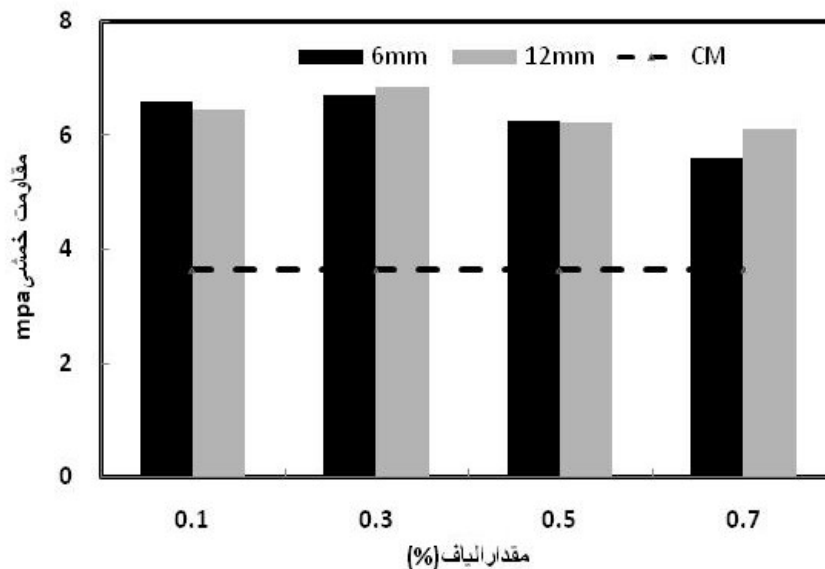
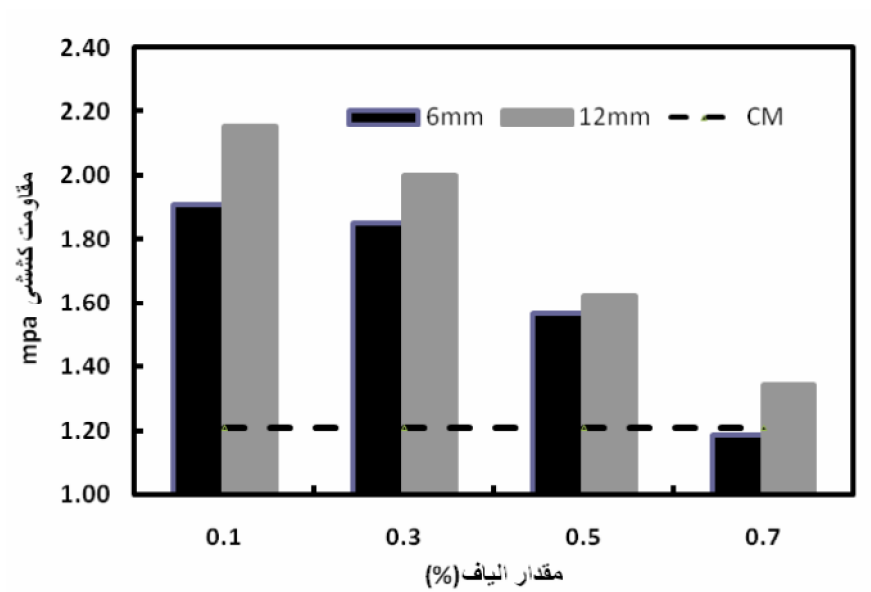
(ب)

شکل ۷- مقایسه کرنش جمع‌شدگی نمونه‌ها در ۱۸۰ روزگی



شکل ۸- تأثیر مقدار و طول الیاف بر مقاومت فشاری ملات سخت‌شده





شکل ۹- تأثیر مقدار و طول الیاف بر مقاومت کششی و خمشی ملات سخت شده

#### ۴- نتیجه گیری

نتایج این طرح تحقیقاتی نشان می‌دهد که با ترکیب و استفاده هم‌زمان از الیاف و روان کننده‌ها در قالب ملات خودتراکم مسلح به الیاف پلی پروپیلن، رسیدن به شاخص‌های مکانیکی مناسب و کارپذیری قابل قبول، در عین کنترل ترک‌های ناشی از جمع‌شدگی امکان پذیر می‌باشد. در این چهارچوب کلی و براساس آزمایش‌های صورت گرفته نتایج ذیل قابل استحصال می‌باشد:

۱- هر دو اندازه الیاف در درصدهای یکسان در افزایش تنش تسلیم رفتار مشابهی داشته‌اند این بدان معناست که پارامتر تنش تسلیم مستقل از طول الیاف، با درصد الیاف یک رابطه مستقیم دارد.

۲- تعداد، توزیع و پراکندگی الیاف پلی پروپیلن ۶ میلیمتری به شکل قابل توجهی بیشتر از الیاف ۱۲ میلی متری است. در نتیجه این الیاف در ایجاد پدیده پل زدن، انتقال و توزیع تنش‌های

کشی موفق‌تر است و این مطلب باعث ایجاد توانایی بیشتر در کنترل جمع‌شدگی می‌شود به طوری که مقدار کاهش جمع‌شدگی در نمونه‌های مسلح شده با الیاف پلی‌پروپیلن ۶ میلی‌متری تقریباً دو برابر نمونه‌های مسلح شده با الیاف ۱۲ میلی‌متری می‌باشد.

### ۵- مراجع

- [۱]. محمد شکرچی‌زاده، نیکلاس علی لیبر، ایمان مهدی‌پور «بتن خودتراکم و کاربردهای آن در سازه‌های بتنی» مجله نظام مهندسی شماره ۵، صفحه ۵۸-۶۲، اسفند ۸۶.
- [۲]. علی فروغی اصل، هرمز فامیلی «بررسی ویژگی‌های عمومی بتن خودتراکم و دلایل گسترش آن در دنیا» مجموعه مقالات اولین کارگاه تخصصی بتن خودتراکم، دانشگاه تهران، صفحه ۱-۱۳، اسفند ۸۵.

[3]. Hammer, T.A., "Cracking susceptibility due to volume changes of selfcompacting concrete," Wallevik O, Nielsson I, editors, Proceedings of third RILEM international symposium on self-compacting concrete, Reykjavik, Iceland: RILEM Publications. 2003.

[4]. Bissonnette, B., Pierre, P., and Pigeon, M., (), "Influence of key parameters on drying shrinkage of cementitious materials," Cem Concr Res, Vol.25(5), pp 1075-85, 1999.

Johansen, R., and Dahl, PA), Control of plastic shrinkage in concrete at early ages, 1993.

[5]. Proceedings of the eighteenth conference on our world in concrete and structures, Singapore, pp 149-54.

[6]. Sahmaran Mustafa, Yurtseven Alperen Ozgur Yaman, I., "Workability of hybrid fiber reinforced self-compacting concrete", page 2.

[7]. Hannant DJ. "Fiber cements and fiber concrete. Chichester," UK: Wiley; 1987.

[8]. Shah SP., "Do fibers increase the tensile strength of cement-based matrixes?" ACI Mater J; 88(6):595-602, 1991, Balaguru PN, Shah SP. Fiber-reinforced cement composites. New York: McGraw-Hill; 1992.

[9]. Nawy EG. "Fundamentals of high-performance concrete." New York: John Wiley & Sons; 2001.

[10]. Banthia N, Yan C, Sakai K. "Impact resistance of fiber reinforced concrete at subnormal temperatures." Cem Concr Compos; 20:393-404, 1998.

[11]. Shekarchi M., Libre N. A., Mehdipour I., Dibae M., Moghaddam S. "Rheological properties of polypropylene fiber reinforced highly flowable mortar" the 8th HSC-HPC Symposium in Tokyo 2008.

[12]. N. A. Libre, I. Mehdipour, A. Alinejad, N. Nouri "Rheological properties of glass fiber reinforced highly flowable cement paste" ,The 3rd

۳- در این مطالعه مشاهده شد ناپایداری ملات خودتراکم که به علت مقدار زیاد الیاف به وجود می‌آید و قبلاً در بررسی خواص ملات تازه به آن اشاره شد، می‌تواند باعث کاهش خواص مکانیکی بتن شود. از طرفی پس از عبور مقدار الیاف از درصد بهینه کنترل جمع‌شدگی با نرخ کمتری اتفاق می‌افتد.

۴- از آن جا که شاخص‌های مقاومتی (مقاومت فشاری، کششی و خمشی) مهم‌ترین عامل در ایجاد امکان استفاده از این بتن در المان‌های حساس می‌باشد، بررسی تأثیرگذاری الیاف بر این شاخص‌ها اهمیت ویژه‌ای می‌یابد:

- با توجه به افت مقاومت فشاری نمونه‌ها در حضور الیاف، این شاخص باید به عنوان عامل منفی در انتخاب مقدار الیاف به نحوی تنظیم شود که رسیدن به کارپذیری و حفظ پایداری، موجب افت چشمگیری در مقاومت فشاری نگردد.

- با در نظر گرفتن این حقیقت که الیاف به طور ذاتی تحت کشش و یا کشش ناشی از خمش، عملکرد قابل قبولی از خود نشان می‌دهند، نتایج آزمایش نیز مشخص می‌کند که با افزایش مقدار الیاف، مقاومت‌های کششی و خمشی افزایش می‌یابند. البته افزایش بیش از حد مقدار الیاف با جزییاتی که ذکر گردید مقاومت‌های نهایی (فشاری، کششی و خمشی) را کاهش خواهد داد.

۵- نگاه جامع به مجموعه آزمایش‌ها بیانگر این مطلب خواهد بود که بین نتایج به‌دست آمده از سنجش کارپذیری در حالت تازه و آزمایش‌های مکانیکی در حالت سخت شده ارتباط مستقیمی وجود دارد. به عبارت دیگر هر چه مخلوطی از پایداری بیشتری برخوردار باشد به تبع از خواص مکانیکی مناسب‌تری برخوردار خواهد بود.

۶- بر اساس آزمایش‌های صورت گرفته در تحقیق حاضر مقدار بهینه الیاف پلی‌پروپیلن در ملات خودتراکم برای دستیابی به مشخصات رئولوژی و مکانیکی قابل قبول در کنار کنترل مناسب

- Composites" ACI Materials Journal, V. 106, No. 4, pp. 357-366, July-August 2009.
- [17].Carlton, D., and Mistry, P.J.M., "Thermo-elastic-creep analysis of maturing concrete," Comput. Struct., Vol.40 (2), pp 293– 302, 1991.
- [18].D'Ambrosia M, Lange D, Brinks A (2005) "Restrained shrinkage and creep of self-consolidating concrete." In: Shah S (ed) SCC 2005: 4th international RILEM symposium on self-compacting concrete, Chicago, November 2005. Khayat KH, Roussel Y. Testing and performance of fiber reinforced, self-consolidating concrete. In: Skarendahl A, Petersson O, editors. Proceedings of the first international RILEM symposium on self-compacting concrete. Stockholm, Sweden: September 13–14., p. 509–21,1999.
- ACF INTERNATIONAL CONFERENCE ACF/VCA – 2008 11-13 November, Rex hotel, HoChi Minh city, Vietnam, 2008
- [13].koehler P., E. and Fowler W., D., "Summary of Concrete workability Test methods," ICAR report, pp 39-40, 2003.
- [۱۴]. لیبر نیکلاس علی، امدادی آرزو، مهدی پور ایمان، وحدانی محمد «تأثیر مواد افزودنی شیمیایی بر روی خصوصیات رفتاری بتن خودتراکم - بخش اول خمیر سیمان» اولین کارگاه تخصصی بتن خودتراکم دانشگاه تهران، صفحه ۱۷۷-۱۹۶، اسفند ۸۵
- [15].Yang, E. H.; Yang, Y.; and Li, V. C., "Use of High Volumes of Fly Ash to Improve ECC Mechanical Properties and Material Greenness," ACI Materials Journal, V. 104, No. 6, Nov.-Dec., pp. 620-628. 2007.
- [16]. Yang En-Hua, Sahmaran Mustafa, Yang Yingzi, and Li Victor C., "Rheological Control in Production of Engineered Cementitious